

# ANLEITUNG

MANUAL  
ISTRUZIONI  
INSTRUCTIONS  
INSTRUCCIONES



**fischer**  
FOR KIDS



by **fischertechnik** 





# BEREIT ZUM BAUEN - LOS GEHT'S!

READY TO BUILD - LET'S GO!

PRONTI A COSTRUIRE - VIA!

PRÊT À CONSTRUIRE - C'EST PARTI!

LISTOS PARA CONSTRUIR - ¡VAMOS!

1



## FORMEN HERAUSDRÜCKEN

Press out shapes

Estrarre le forme

Presser les moules

Extruir formas

2

## AUSMALBILDER AUSMALEN

Color in coloring pictures

Colorare immagini da colorare

Coloriages à colorier

Colorear dibujos para pintar



3



## GESICHTSTEILE AUSSCHNEIDEN

Cut out facial features

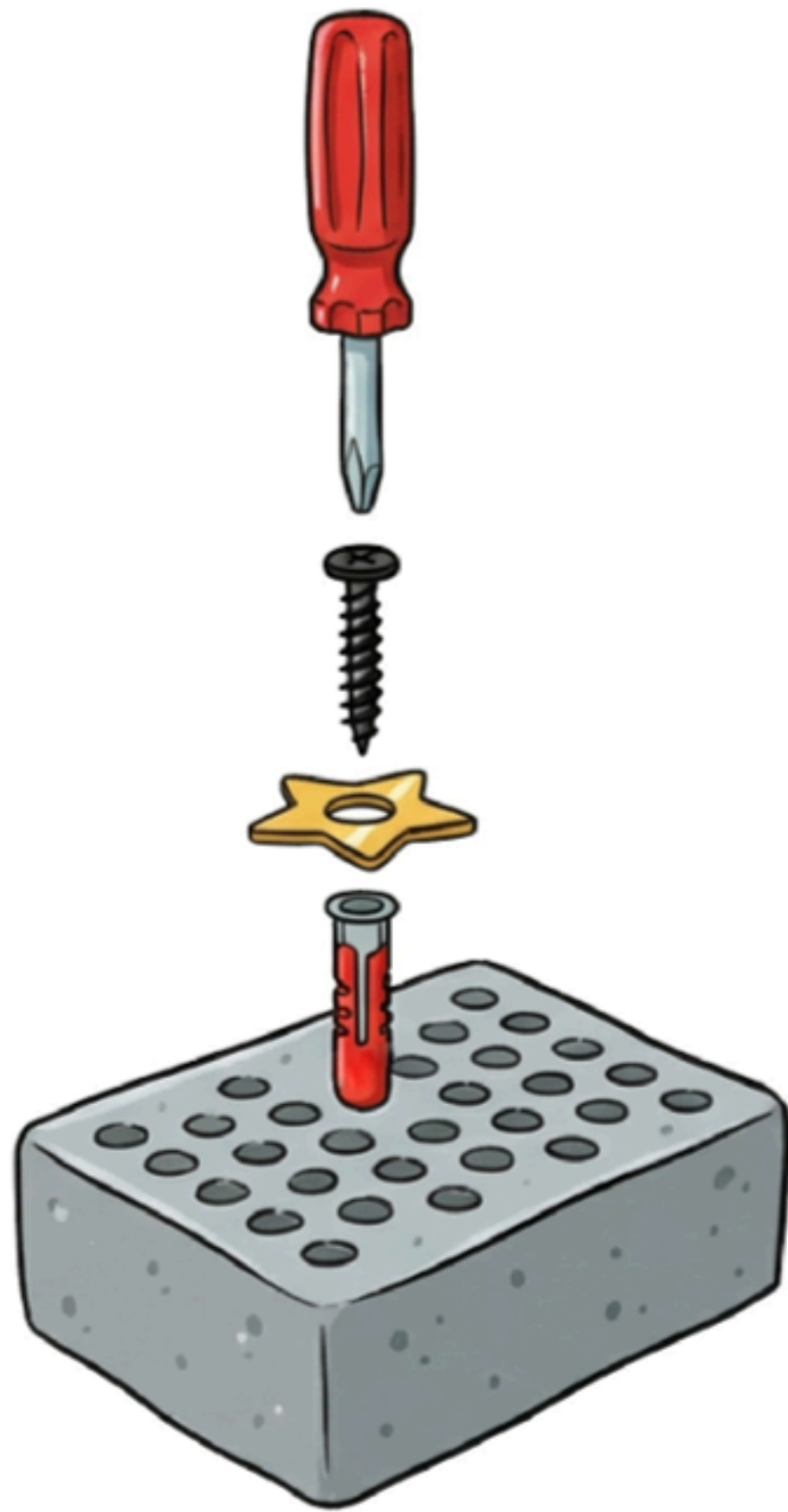
Ritagliare le parti del viso

Découper les parties du visage

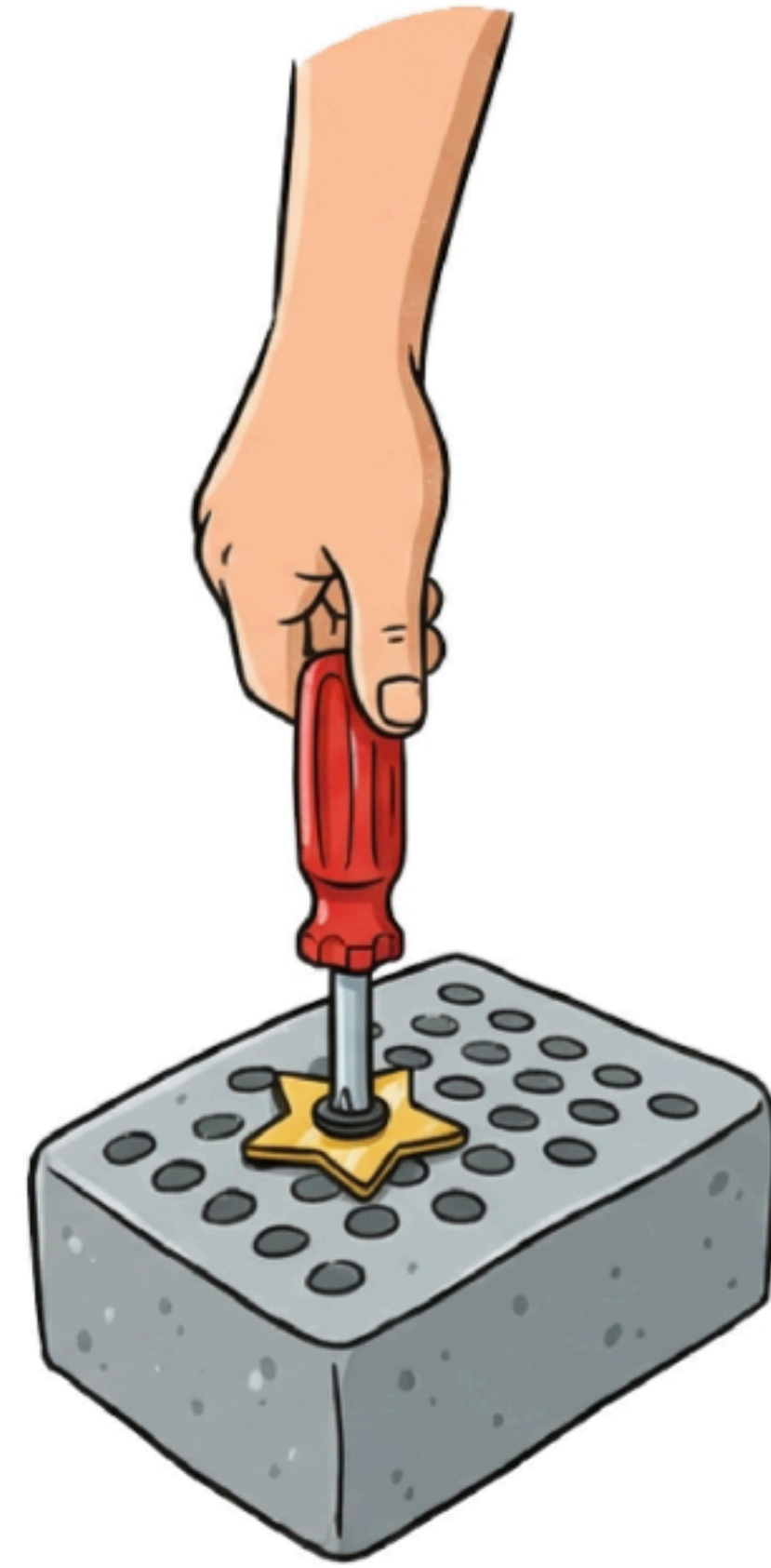
Recortar partes de la cara




1





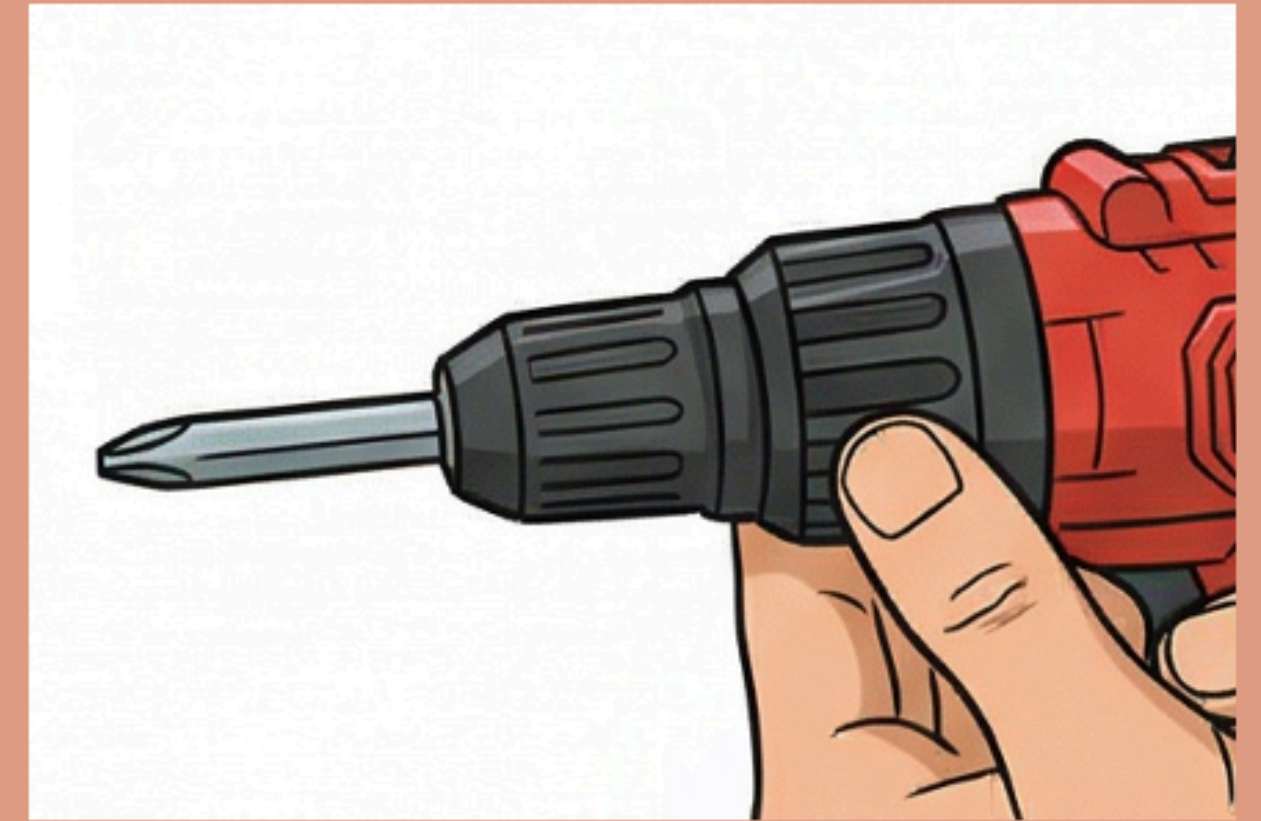
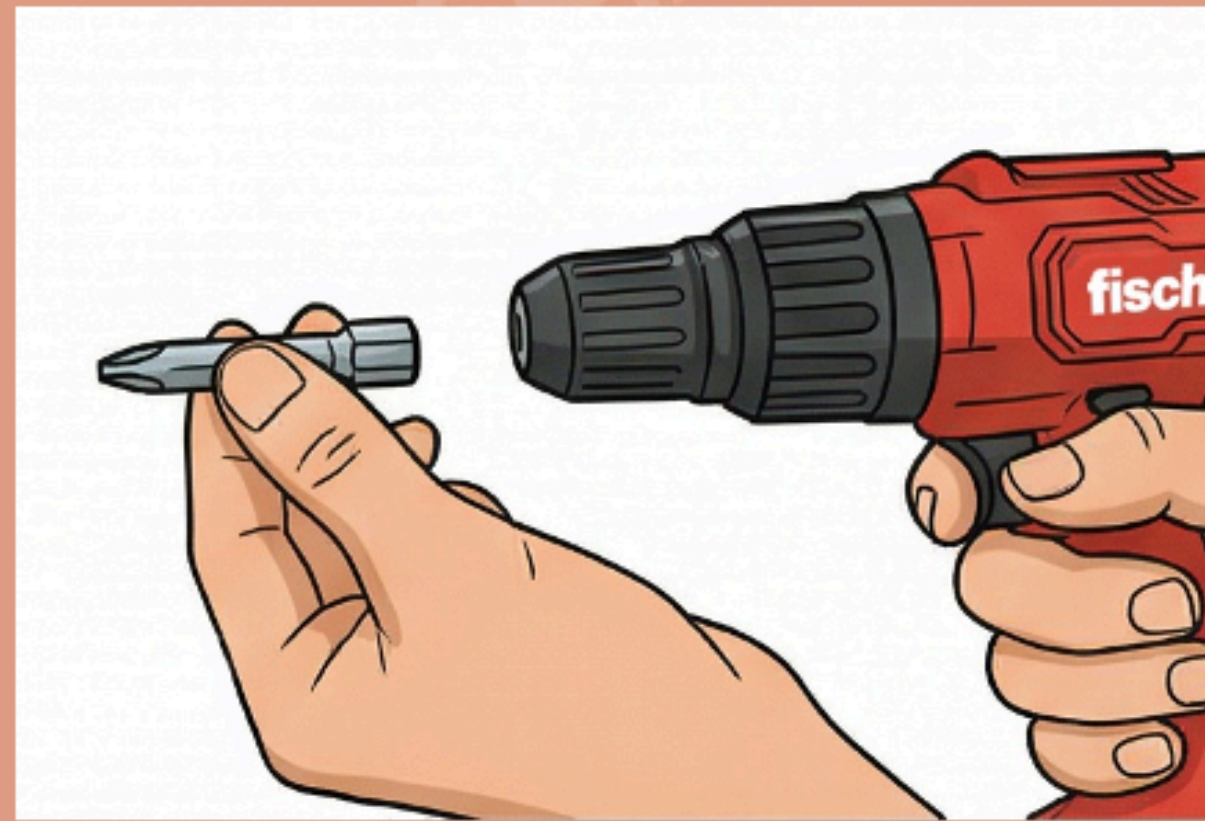


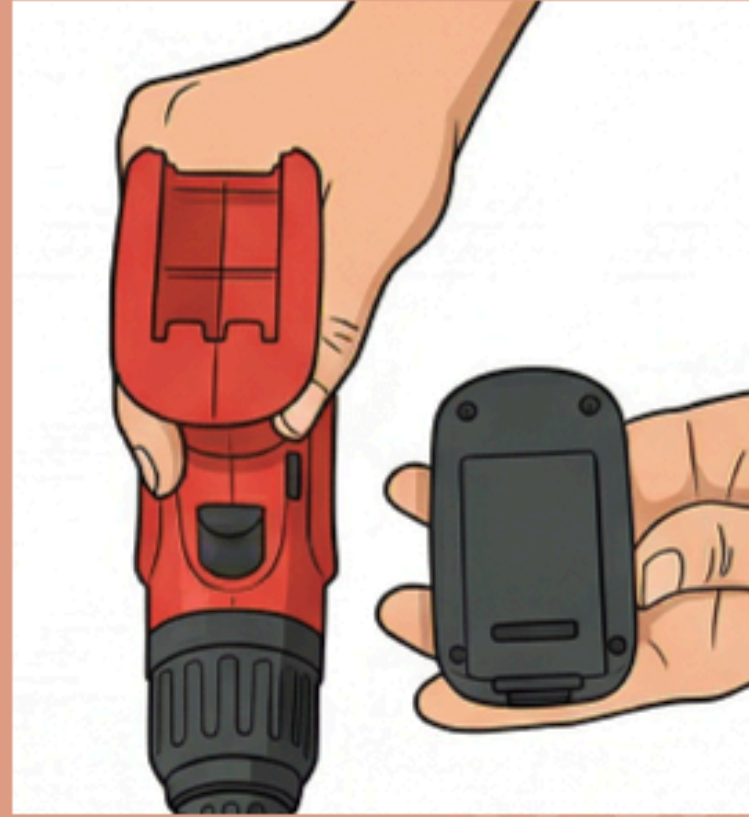
2



FÜR / FOR ART.NO.: 579435 & 579436



# FÜR / FOR ART.NO.: 579436



AUCH ERHÄLTlich / ALSO AVAILABLE / DISPONIBLE ANCHE / ÉGALEMENT DISPONIBLE /TAMBIÉN DISPONIBLE



## STARTER BOX

ART.NO.: 579434

## BUILDER BOX

ART.NO.: 579435




## POWER BOX

ART.NO.: 579436

INKL./ INCL.





## DE Tipps & Tricks

- Schneide die Ausmalbilder waagerecht und senkrecht durch – so entsteht ein 4-teiliges Puzzle.
- Steche die Gesichtsformen mit einem spitzen Gegenstand an der Markierung durch, damit Du sie leichter an die Wand schrauben kannst.
- Hänge auch eigene Bilder auf oder erfinde lustige Monster-Gesichter.

## EN Tips & Tricks

- Cut the coloring pictures horizontally and vertically to create a 4-piece puzzle.
- Use a pointed object to poke through the mark on the face shapes so you can screw them to the wall more easily.
- You can also hang up your own pictures or invent funny monster faces.

## IT Consigli & Trucchi

- Taglia i disegni da colorare in orizzontale e in verticale per creare un puzzle da 4 pezzi.
- Fai un piccolo foro nel punto segnato con un oggetto appuntito, così potrai avvitarli al muro più facilmente.
- Puoi anche appendere i tuoi disegni o inventare divertenti facce di mostri.

FR

## Astuces

- Coupe les dessins à colorier horizontalement et verticalement pour créer un puzzle en 4 pièces.
- Perce les formes de visage à l'endroit marqué avec un objet pointu pour pouvoir les visser plus facilement au mur.
- Tu peux aussi accrocher tes propres dessins ou inventer des visages de monstres amusants.

ES

## Consejos y trucos

- Corta los dibujos para colorear horizontal y verticalmente para crear un rompecabezas de 4 piezas.
- Haz un pequeño agujero en la marca con un objeto puntiagudo para poder atornillarlos más fácilmente a la pared.
- También puedes colgar tus propios dibujos o inventar divertidas caras de monstruos.

WEITERE IDEEN & VORLAGEN HIER!

More ideas and templates here!

Altre idee e modelli qui!

Plus d'idées et de modèles ici !

¡Más ideas y plantillas aquí!



**BAUEN WIE DIE GROßEN!**


**BUILD LIKE THE GROWN-UPS!**

**CONSTRUISCI COME I GRANDI!**

**CONSTRUIRE COME LES GRANDS!**

**CONSTRUYE COMO LOS MAYORES!**

222446



**fischertechnik** 

fischertechnik GmbH

Klaus-Fischer Str. 1

DE-72178 Waldachtal

Tel.: +49 (0)7443 12-4369

Fax: +49 (0)7443 12-4591

E-Mail: [info@fischertechnik.de](mailto:info@fischertechnik.de)

[www.fischertechnik.de](http://www.fischertechnik.de)