

# Fissaggio per lavabi WD/WST/PFD

I fissaggi per lavabi e sanitari a parete.



Lavabi.



Orinatoi.

## Applicazioni

- Fissaggio di lavabi e altri apparecchi sanitari a parete.

## Vantaggi

- WD / WST / PFD sono kit di fissaggio completo che permettono un'installazione semplice e veloce.
- Il fissaggio per lavabi e orinatoi WD è fornito con dado-boccola in nylon, il fissaggio per lavabi a semincasso e sanitari WD 180 / WD 230 è fornito con dado posteriore e dado-boccola in nylon.
- Il fissaggio per lavabi e sanitari a parete WST è fornito con boccola in nylon e dado in acciaio.
- Il fissaggio per lavabi e sanitari a parete PFD è fornito con dado-boccola in nylon.
- WD / WST, grazie all'espansione a 4

settori del tassello SX Plus, è idoneo per l'installazione in materiali di supporto pieni e semipieni.

- PFD, con cono espansore in acciaio, è progettato appositamente per l'installazione in materiali di supporto semipieni.
- Il collarino pronunciato e le alette antirotazione impediscono al fissaggio WD / WST / PFD di scivolare nel foro o di ruotare. Questo facilita l'installazione.
- La boccola in nylon evita il contatto tra la vite e la ceramica.

## Certificazioni



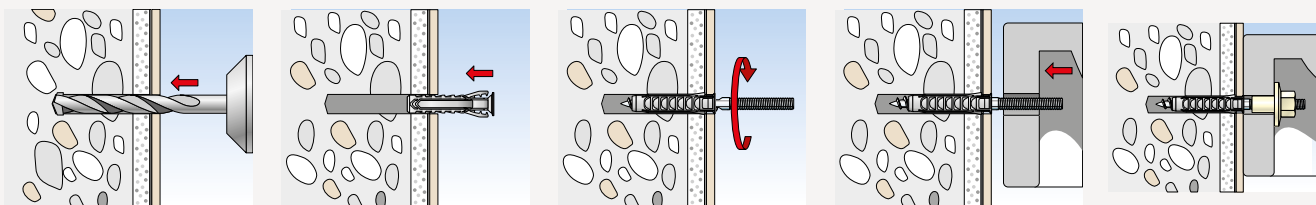
## Materiali

- Calcestruzzo;
- Mattone pieno in laterizio;
- Mattone semipieno (perforato verticalmente) in laterizio.

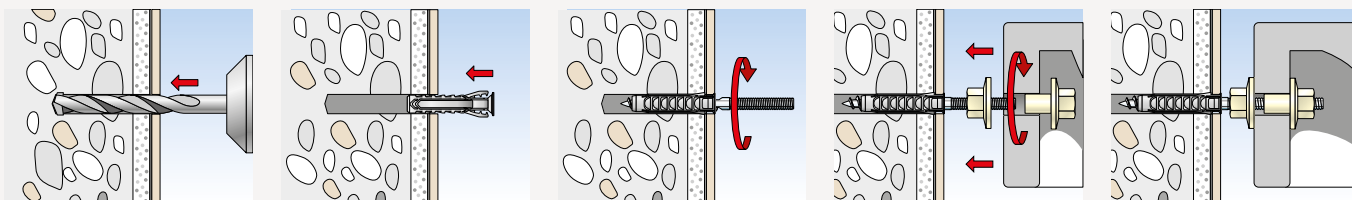
## Funzionamento

- Il fissaggio per lavabi WD / WST / PFD è idoneo solo per installazione non passante.
- L'avvitamento della vite a doppia filettatura nel fissaggio WD / WST espande il tassello SX Plus in 4 direzioni, nel fissaggio PFD espande le alette del tassello PF contro la prima cartella del mattone semipieno. In entrambi i casi è fornito un ancoraggio sicuro nel materiale di supporto.
- Una volta installato il fissaggio, svitare il dado-boccola in nylon (WD), o il dado in acciaio e la boccola in nylon (WST), oppure il dado-boccola in nylon (PFD).
- Fissare il lavabo o il sanitario a parete in ceramica con il dado-boccola in nylon (WD), il dado in acciaio e la boccola in nylon (WST), oppure il dado-boccola in nylon (PFD).
- Su supporti semipieni forare solo a rotazione.

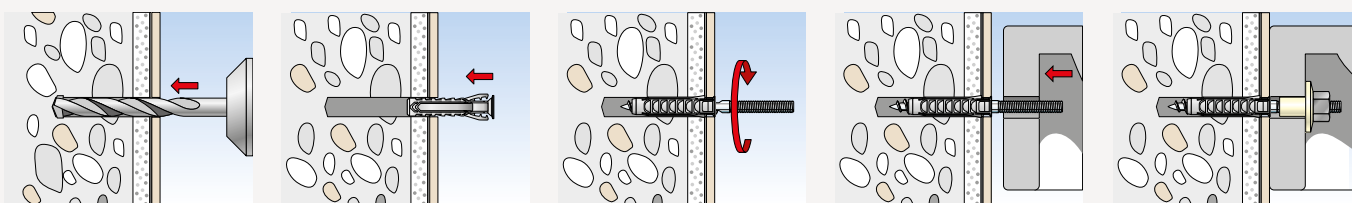
### Installazione WD 100 - 120 - 140



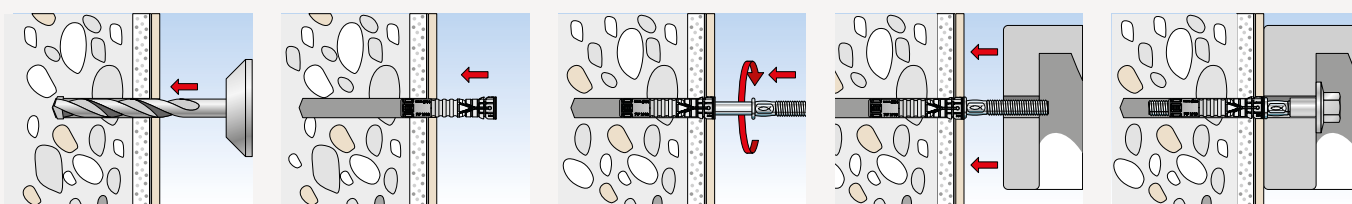
### Installazione WD 180 - 230



### Installazione WST



### Installazione PFS



### Dati tecnici

#### Fissaggio per lavabi e orinatoi WD con dado-boccola in nylon



Prodotto	Ex Art.	Art.	Diametro foro [mm]	Profondità foro min. [mm]	Spessore fissabile max [mm]	Contenuto confezione (busta)	Imballo [Cz]
WD 100	538943	567586	10	70	35	2 tasselli SX Plus 10, 2 viti doppio filetto M 8 x 100, 2 boccole nylon BU M 8	25
WD 120	538945	567587	12	80	40	2 tasselli SX Plus 12, 2 viti doppio filetto M 10 x 120, 2 boccole nylon BU M 10	25
WD 140	538946	567588	14	90	45	2 tasselli SX Plus 14, 2 viti doppio filetto M 10 x 140, 2 boccole nylon BU M 10	25

#### Fissaggio per lavabi a semincasso e sanitari a parete WD 180-230



Prodotto	Ex Art.	Art.	Diametro foro [mm]	Profondità foro min. [mm]	Spessore fissabile max [mm]	Contenuto confezione (busta)	Imballo [Cz]
WD 180	538947	567589	14	90	18	2 tasselli SX Plus 14, 2 dadi in nylon BU M 10, 2 viti doppio filetto M 10 x 180, 2 boccole nylon BUoH M 10	25
WD 230	538948	567590	14	90	18	2 tasselli SX Plus 14, 2 dadi in nylon BU M 10, 2 viti doppio filetto M 10 x 230, 2 boccole nylon BUoH M 10	25

## Fissaggio per lavabi e sanitari a parete WST con boccola in nylon e dado in acciaio



Prodotto	Ex Art.	Art.	Diametro foro [mm]	Profondità foro min. [mm]	Spessore fissabile max [mm]	Contenuto confezione (busta)	Imballo [Cz]
WST 120	538949	567593	12	80	40	2 tasselli SX Plus 12, 2 dadi in acciaio M 10, 2 viti doppio filetto M 10 x 120, 2 boccole in nylon BDH M 10	25
WST 140	538950	567594	14	90	45	2 tasselli SX Plus 14, 2 dadi in acciaio M 10, 2 viti doppio filetto M 10 x 140, 2 boccole in nylon BDH M 10	25

## Fissaggio per lavabi e sanitari a parete PFD con cono di espansione in acciaio



Prodotto	Art.	Diametro foro [mm]	Profondità foro min. [mm]	Spessore fissabile max [mm]	Contenuto confezione (busta)	Imballo [Cz]
PFD 120	517592	14	75	35	2 tasselli PF M 10, 2 viti doppio filetto M10 x 130, 2 boccole in nylon BU M 10	25

## Accessori

## Giravite a mano HED per vite doppia



Prodotto	Art.	Filettatura	Confezione [pz]
HED	079831	M6, M8, M10, M12	1

## Tappo troppopieno per foro su lavabi e bidet TTP K in blister



TTP K Cromato



TTP K Bianco

Prodotto	Art.	Diametro foro ceramica [mm]	Spessore ceramica [mm]	Confezione [pz]	Imballo [blister]
TTP K Cromato	551885	22 - 26	8 - 11	1	12
TTP K Bianco	551886	22 - 26	8 - 11	1	12

## Carichi

## Fissaggio per lavabi WD, WST, PFD

Carichi raccomandanti<sup>1)</sup> per singolo fissaggio.

Tipo			WD 100	WD 120 WST 120	WD 140 WST 140	PFD 120
<b>Carichi raccomandati per il corrispondente materiale di base F<sub>rac</sub><sup>2)</sup></b>						
Calcestruzzo	≥ C20/25	[kN]	1,32	1,62	1,70	1,20
Mattone semipieno in laterizio (perforato verticalmente) <sup>3)</sup>	≥ Hz 12	[kN]	0,75	0,75	1,00	0,90

1) Il fattore parziale di sicurezza è incluso.

2) Valido per azioni di trazione.

3) Mattone semipieno tipo Doppio UNI